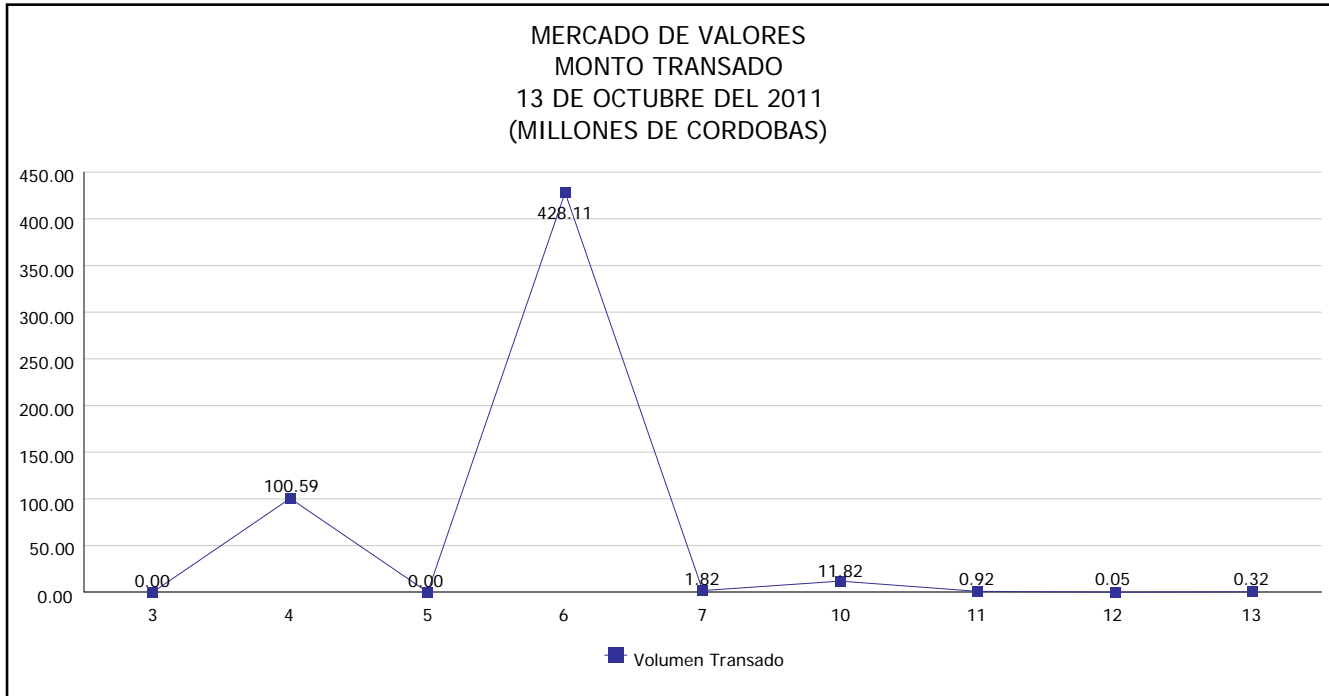


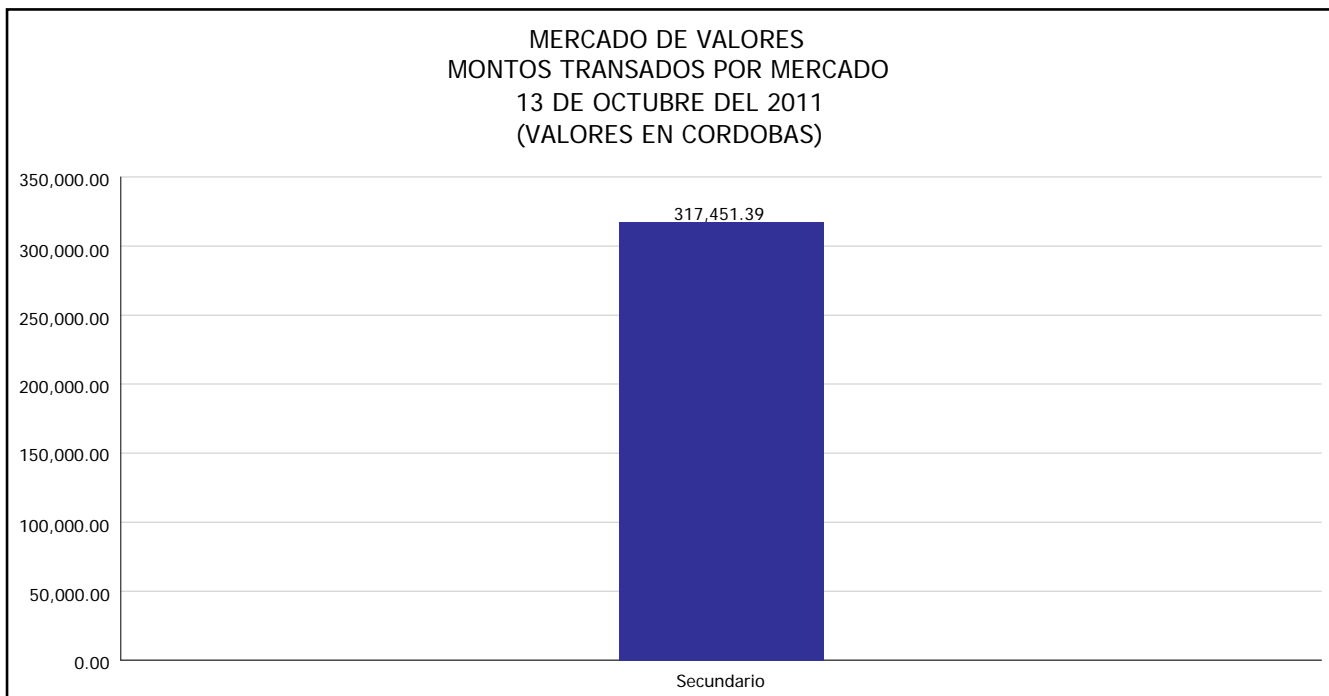


INTENDENCIA DE VALORES INFORME DIARIO MERCADO DE VALORES DE NICARAGUA

Superintendencia de Bancos y de Otras
Instituciones Financieras de Nicaragua



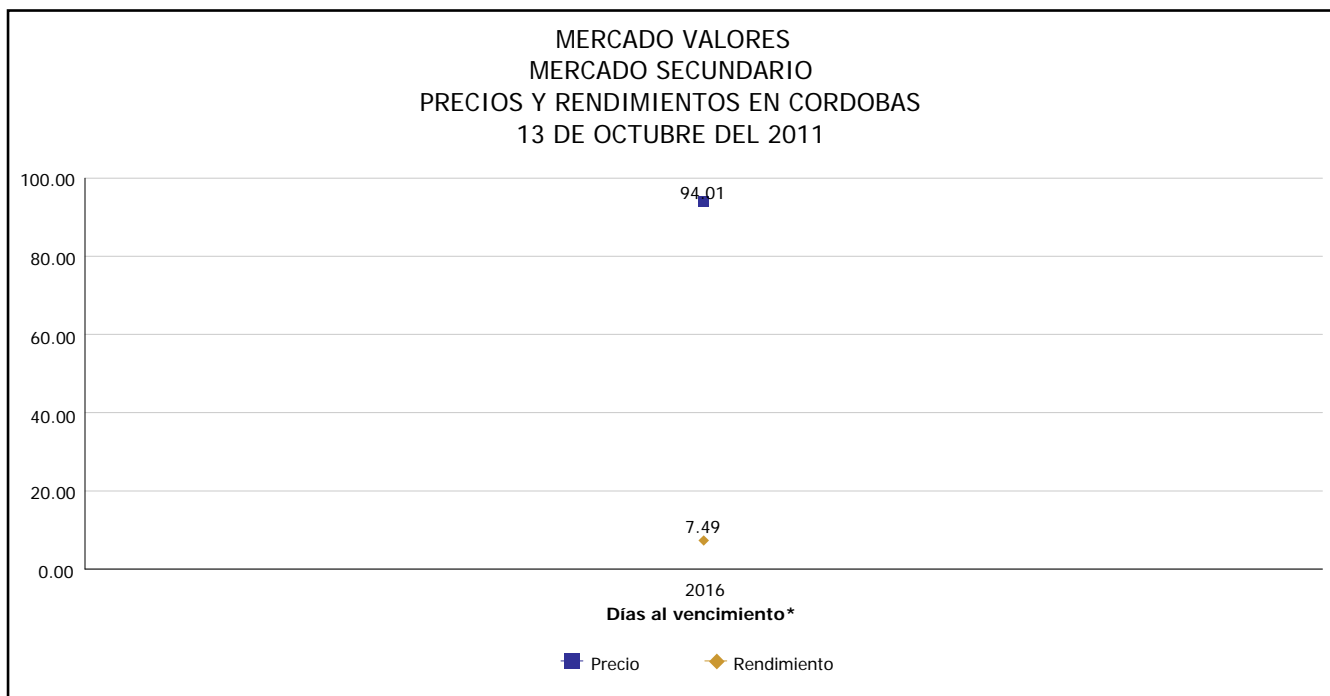
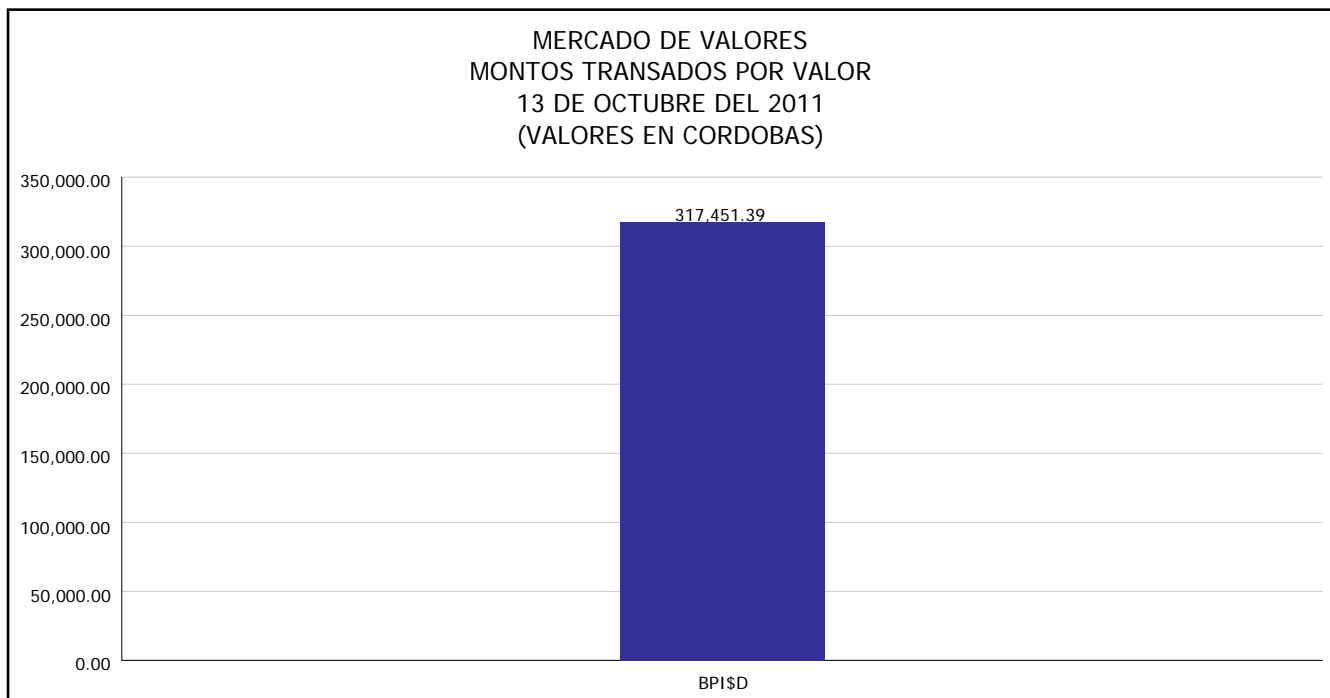
Del 3 al 13 de Octubre del 2011, en el mercado de valores se han transado C\$ 543,615,211.17





INTENDENCIA DE VALORES INFORME DIARIO MERCADO DE VALORES DE NICARAGUA

Superintendencia de Bancos y de Otras
Instituciones Financieras de Nicaragua



*Para los BPI se presentan años al vencimiento

Fuente: Bolsa de Valores de Nicaragua



Superintendencia de Bancos y de Otras
Instituciones Financieras de Nicaragua

**INTENDENCIA DE VALORES
INFORME DIARIO
MERCADO DE VALORES DE NICARAGUA**

HECHOS RELEVANTES EN MERCADOS INTERNACIONALES

La plaza bursátil de New York fue influida por los resultados trimestrales del banco JP Morgan Chase, que registró una caída de 3.5 por ciento en sus utilidades, un porcentaje que decepcionó al mercado. Las cotizaciones fueron afectadas además ante la incertidumbre sobre la crisis de las deudas soberanas en Europa, factor que amenaza la solidez de la recuperación económica en el mundo

No obstante, la baja fue moderada por el alza en las acciones de las empresas de tecnología, impulsadas por los pronósticos de que la firma de internet Google presentaría tras el cierre del mercado resultados trimestrales positivos

'Estamos tocando fondo en las valuaciones accionarias. La pregunta entonces es si el inversionista se arriesga a quedarse a un lado en tanto el mercado comienza a recuperarse o si toma riesgos e invierte', indicó Bruce McCain, analista de KeyCorp

Durante la jornada se negociaron unos 897 millones de títulos, operados por tres mil 77 emisoras, de las cuales mil 163 subieron de precio, mil 818 bajaron y 96 permanecieron sin cambios

En el mercado energético, el crudo de referencia West Texas Intermediate (WTI), para entregas en noviembre, bajó 1.34 dólares y se cotizó en 84.23 dólares por barril.

| PRINCIPALES INDICES BURSATILES EE-UU | | | | |
|--------------------------------------|----------------|------------|-------------|----------|
| INDICES | CIERRE DEL DIA | | VARIACIONES | |
| | 12/10/2011 | 13/10/2011 | ABSOLUTA | RELATIVA |
| Dow Jones | 11,518.85 | 11,478.13 | - 40.72 | 0.35 % |
| Nasdaq | 2,604.73 | 2,620.24 | 15.51 | 0.60 % |
| S&P | 1,207.25 | 1,203.66 | - 3.59 | 0.30 % |